

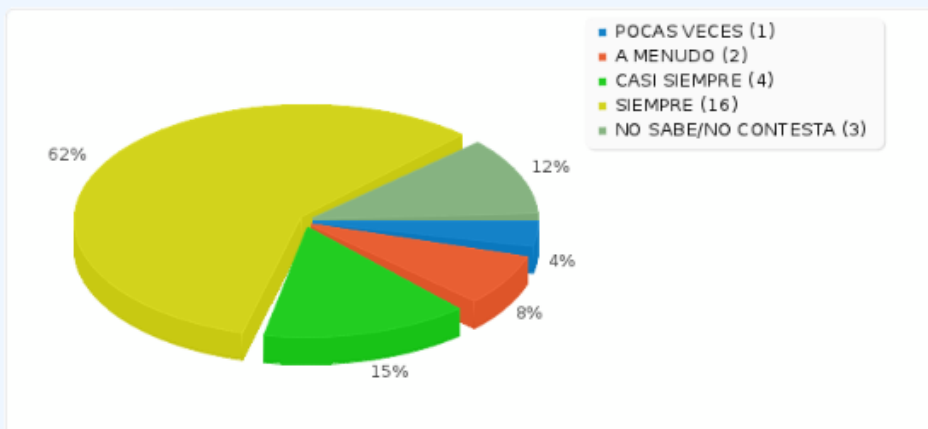
ENCUESTA A PROVEEDORES UCA SOBRE ACTIVIDAD EN 2021-22

Resultados	
Número de invitados :	100
Total de registros en esta encuesta:	26
Participación:	26%

Resumen de campo para ES01

¿Considera que, cuando se ha dirigido al personal del área de Economía, este se ha mostrado correcto y accesible?

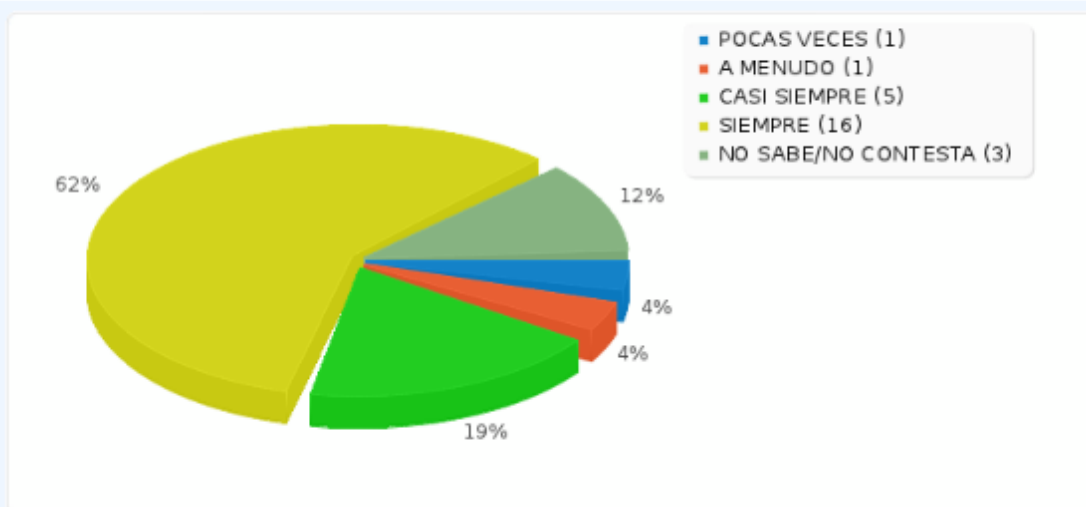
Opción	Cuenta	Porcentaje
NUNCA (A1)	0	0.00%
POCAS VECES (A2)	1	3.85%
A MENUDO (A3)	2	7.69%
CASI SIEMPRE (A4)	4	15.38%
SIEMPRE (A5)	16	61.54%
NO SABE/NO CONTESTA (A6)	3	11.54%
Sin respuesta	0	0.00%
No completada o No mostrada	0	0.00%



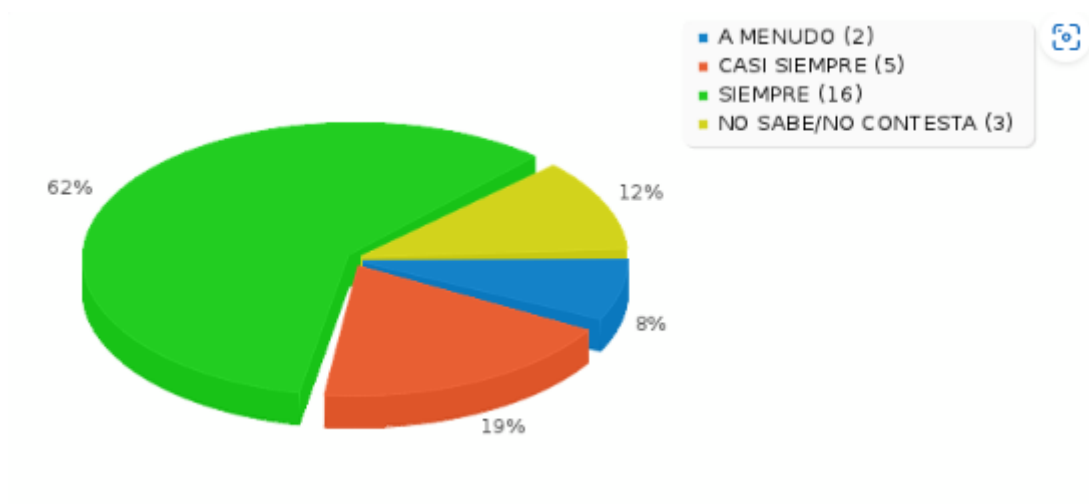
Resumen de campo para ES02

En estas ocasiones, ¿cree que ha sido informado de forma adecuada?

Opción	Cuenta	Porcentaje
NUNCA (A1)	0	0.00%
POCAS VECES (A2)	1	3.85%
A MENUDO (A3)	1	3.85%
CASI SIEMPRE (A4)	5	19.23%
SIEMPRE (A5)	16	61.54%
NO SABE/NO CONTESTA (A6)	3	11.54%
Sin respuesta	0	0.00%
No completada o No mostrada	0	0.00%



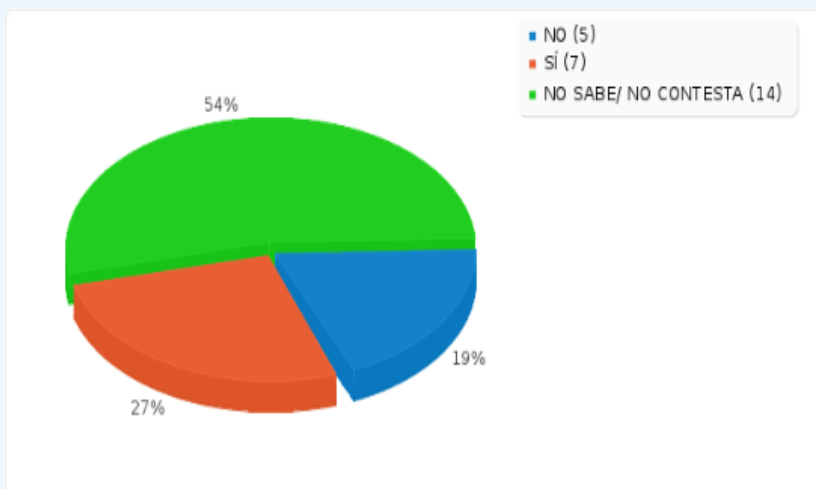
Resumen de campo para ES03			
¿ Si ha tenido una incidencia en sus contratos o en sus pagos, ¿considera que el personal administrativo se ha implicado en el problema, intentando darle una solución adecuada, dentro de la normativa aplicable?.			
Opción		Cuenta	Porcentaje
NUNCA (A1)		0	0.00%
POCAS VECES (A2)		0	0.00%
A MENUDO (A3)		2	7.69%
CASI SIEMPRE (A4)		5	19.23%
SIEMPRE (A5)		16	61.54%
NO SABE/NO CONTESTA (A6)		3	11.54%
Sin respuesta		0	0.00%
No completada o No mostrada		0	0.00%



Resumen de campo para ES04

¿Ha detectado en los últimos tiempos algún tipo de mejora en los trámites o gestiones del Área que pueda hacer las cosas fáciles?

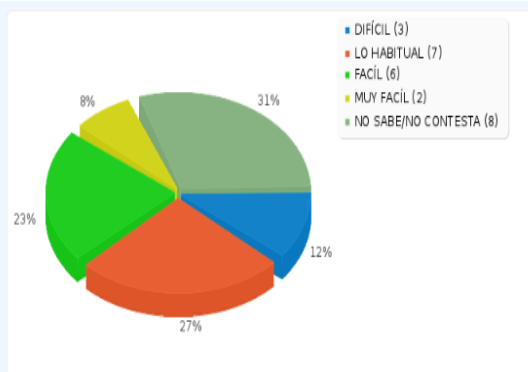
Opción	Cuenta	Porcentaje
NO (A1)	5	19.23%
SÍ (A2)	7	26.92%
NO SABE/ NO CONTESTA (A3)	14	53.85%
Sin respuesta	0	0.00%
No completada o No mostrada	0	0.00%



Resumen de campo para E505

Si ha tenido que buscar información en la página web del Área o ha tenido que tratar un tema propio del Área, ¿le ha resultado fácil encontrar la información buscada o dar con la persona encargada del tema?

Opción	Cuenta	Porcentaje
MUY DIFÍCIL (A1)	0	0.00%
DIFÍCIL (A2)	3	11.54%
LO HABITUAL (A3)	7	26.92%
FÁCIL (A4)	6	23.08%
MUY FACIL (A5)	2	7.69%
NO SABE/NO CONTESTA (A6)	8	30.77%
Sin respuesta	0	0.00%
No completada o No mostrada	0	0.00%



Resumen de campo para ES06

¿Como califica el trámite del pago de los bienes o servicios que la Universidad contrata respecto del pago realizado por otras Universidades Públicas?

Opción	Cuenta	Porcentaje
MUY MALO (A1)	0	0.00%
MALO (A2)	1	3.85%
NORMAL (A3)	6	23.08%
BUENO (A4)	11	42.31%
MUY BUENO (A5)	6	23.08%
NO SABE/NO CONTESTA (A6)	2	7.69%
Sin respuesta	0	0.00%
No completada o No mostrada	0	0.00%

